

# Íslensk getspá

## Samandreginn ársreikningur 2017

Íslensk getspá  
Engjavegi 6  
104 Reykjavík

Kt. 600886-1189

# Efnisyfirlit

---

Skýrsla og áritun stjórnar og framkvæmdastjóra .....	2
Áritun óháðs endurskoðanda .....	3-4
Samandreginn tekju- og gjaldareikningur .....	5
Efnahagsreikningur .....	6
Sjóðstreymisyfirlit .....	7
Skýringar .....	8-11

# Skýrsla og áritun stjórnar og framkvæmdastjóra

Félagið rekur talnagetraunir samkvæmt heimild í lögum nr. 26/1986.

Samkvæmt tekju- og gjaldareikningi nam tekjuafgangur á árinu 2017, 1.486,8 millj. kr. og eigið fé í lok þess nam 2.062,6 millj. kr. samkvæmt efnahagsreikningi.

Arðgreiðslur til eignaraðila af tekjuafgangi ársins námu 1.452,4 millj. kr. á árinu. Fjárfestingar í varanlegum rekstrarfjármunum námu 77,7 millj. kr. og lagðar voru 54,1 millj. kr. í varasjóð af tekjuafgangi ársins. Varðandi aðrar eignabreytingar er vísað til skýringa í ársreikningi.






Stofnfé félagsins í árslok 2017 nam 3,3 millj. kr. Eignaraðilar eru þrír eins og í ársbyrjun og greinist eignaraðild þannig:

Íþróttá- og Ólympíusamband Íslands .....	46,67%
Óryrkjabandalag Íslands .....	40,00%
Ungmennafélag Íslands .....	13,33%

Stjórn og framkvæmdastjóri Íslenskrar getspár hafa í dag rætt ársreikning félagsins fyrir árið 2017 og staðfest hann með undirritun sinni. Stjórn og framkvæmdastjóri leggja til við aðalfund að samþykka ársreikninginn.

Reykjavík, 11. apríl 2018

Í stjórn félagsins:

Framkvæmdastjóri:



# Áritun óháðs endurskoðanda

---

*Til stjórnar og eigenda Íslenskrar getspár*

Við höfum endurskoðað meðfylgjandi ársreikning Íslenskrar getspár fyrir árið 2017. Ársreikningurinn hefur að geyma skýrslu stjórnar, tekju- og gjaldareikning, efnahagsreikning, sjóðstreymisyfirlit, upplýsingar um helstu reikningsskilaaðferðir og aðrar skýringar.

Það er álit okkar að ársreikningurinn gefi glögga mynd af afkomu Íslenskrar getspár á árinu 2017, efnahag þess 31. desember 2017 og breytingu á handbæru fé á árinu 2017.

## **Grundvöllur fyrir álit**

Endurskoðað var í samræmi við alþjóðlega endurskoðunarstaðla. Ábyrgð okkar samkvæmt þeim stöðlum er nánar lýst í kaflanum um ábyrgð endurskoðanda hér fyrir neðan. Við erum óháð Íslenskri getspá í samræmi við settar siðareglur fyrir endurskoðendur á Íslandi og höfum við uppfyllt ákvæði þeirra. Við teljum að við endurskoðunina höfum við aflað nægilegra og viðeigandi gagna til að byggja álit okkar á.

## **Ábyrgð stjórnar og framkvæmdastjóra á ársreikningnum**

Stjórn og framkvæmdastjóri eru ábyrg fyrir gerð og framsetningu ársreikningsins í samræmi við lög um ársreikninga og settar reikningsskilareglur. Stjórn og framkvæmdastjóri eru einnig ábyrg fyrir því innra eftirliti sem nauðsynlegt er varðandi gerð og framsetningu ársreikningsins, þannig að hann sé án verulegra annmarka, hvort sem er vegna sviksemi eða mistaka.

Við gerð ársreikningsins eru stjórn og framkvæmdastjóri ábyrg fyrir því að meta rekstrarhæfi Íslenskrar getspár.

Stjórn skal hafa eftirlit með gerð og framsetningu ársreikningsins.

## **Ábyrgð endurskoðanda á endurskoðun ársreikningsins**

Markmið okkar er að afla nægjanlegrar vissu um að ársreikningurinn sé án verulegra annmarka, hvort sem er af völdum sviksemi eða mistaka og að gefa út áritun sem felur í sér álit okkar. Nægjanlega víska er þó ekki trygging þess að endurskoðun framkvæmd í samræmi við alþjóðlega endurskoðunarstaðla muni uppgötva allar verulegar skekkjur séu þær til staðar. Skekkjur geta orðið vegna mistaka eða sviksemi og eru álitnar verulegar ef þær gætu haft áhrif á fjárhagslega ákvarðanatöku notenda ársreikningsins, einar og sér eða samanlagðar.

## Áritun óháðs endurskoðanda (framhald)

---

Endurskoðun okkar byggir á faglegri dómgreind og beitum við faglegri tortryggni í gegnum endurskoðunina. Við framkvæmum einnig eftirfarandi:

- Greinum og metum hættuna á verulegri skekkju í ársreikningnum, hvort sem er vegna mistaka eða sviksemi, hönnum og framkvæmum endurskoðunaraðgerðir til að bregðast við þeim hættum og öflum endurskoðunargagna sem eru nægjanleg og viðeigandi til að byggja álit okkar á. Hættan á að uppgötva ekki verulega skekkju vegna sviksemi er meiri en að uppgötva ekki skekkju vegna mistaka, þar sem sviksemi getur falið í sér samsæri, skjalafals, misvísandi framsetningu ársreiknings, að einhverju sé viljandi sleppt eða að farið sé framhjá innri eftirlitsaðgerðum.
- Öflum skilnings á innra eftirliti, sem snertir endurskoðunina, í þeim tilgangi að hanna viðeigandi endurskoðunaraðgerðir en ekki í þeim tilgangi að veita álit á virkni innra eftirlits Íslenskrar getspár.
- Metum hvort reikningsskilaaðferðir sem notaðar eru, og tengdar skýringar, séu viðeigandi og hvort reikningshaldslegt mat stjórnenda sé raunhæft.
- Ályktum um notkun stjórnenda á forsendunni um rekstrarhæfi og metum á grundvelli endurskoðunarinnar hvort verulegur vafi leiki á rekstrarhæfi eða hvort aðstæður séu til staðar sem gætu valdið verulegum efasemdum um rekstrarhæfi. Ef við teljum að verulegur vafi leiki á rekstrarhæfi ber okkur að vekja sérstaka athygli á viðeigandi skýringum ársreikningsins í áritun okkar. Ef slíkar skýringar eru ófullnægjandi þurfum við að víkja frá fyrirvaralausri áritun. Niðurstaða okkar byggir á endurskoðunargögnum sem aflað er fram að dagsetningu áritunar okkar. Engu að síður geta atburðir eða aðstæður í framtíðinni valdið óvissu um rekstrarhæfi.
- Metum í heild sinni hvort ársreikningurinn gefi glögga mynd af undirliggjandi viðskiptum og atburðum, metum framsetningu, uppbyggingu, innihald og þar með talið skýringar með tilliti til glöggrar myndar.

Okkur ber skylda til að upplýsa stjórn meðal annars um áætlað umfang og tímasetningu endurskoðunarinnar og veruleg atriði sem komu upp í endurskoðun okkar, þar á meðal verulega annmarka á innra eftirliti sem komu fram í endurskoðuninni, ef við á.

Við höfum einnig lýst því yfir við stjórn að við höfum uppfyllt skyldur siðareglna um óhæði og höfum miðlað til þeirra upplýsingum um tengsl eða önnur atriði sem gætu mögulega haft áhrif á óhæði okkar og þar sem viðeigandi er, hvaða varnir við höfum til að tryggja óhæði okkar.

Reykjavík, 11. apríl 2018

**BDO ehf.**



Sigrún Guðmundsdóttir  
löggiltur endurskoðandi

## Samandreginn tekju- og gjaldareikningur fyrir árið 2017

	Skýr.	2017	2016
<b>Tekjuafgangur fyrir afskriftir</b> .....		1.478.548.462	1.772.806.475
Afskriftir .....		120.312.862	116.528.999
<b>Tekjuafgangur án fjármagnsliða</b> .....		<u>1.358.235.600</u>	<u>1.656.277.476</u>
Hreinar fjármunatekjur .....		128.613.331	132.652.473
<b>Tekjuafgangur ársins</b> .....	14	<u>1.486.848.931</u>	<u>1.788.929.949</u>
<b>Ráðstöfun tekjuafgangs á árinu:</b>	14		
Arður til eignaraðila .....		1.452.429.435	1.516.527.465
Lagt í varasjóð .....		54.077.117	59.714.385
Annað eigið fé, hækkun (lækkun) .....		( 19.657.621)	212.688.099
		<u>1.486.848.931</u>	<u>1.788.929.949</u>

# Efnahagsreikningur 31. desember 2017

<b>Eignir</b>			
	<b>Skýr.</b>	<b>2017</b>	<b>2016</b>
<b>Fastafjármunir:</b>			
Óefnislegar eignir .....	11	173.719.161	199.269.416
Varanlegir rekstrarfjármunir .....	12,13	202.251.000	220.947.270
Áhættufjármunir og langtímakröfur:			
Bundið fé .....		62.439.075	65.946.797
Fastafjármunir samtals		438.409.236	486.163.483
<b>Veltufjármunir:</b>			
Viðskiptakröfur .....		388.163.178	493.517.386
Aðrar skammtímakröfur .....		22.483.892	20.502.372
Handbært fé .....		1.759.198.624	1.721.323.234
Veltufjármunir samtals		2.169.845.694	2.235.342.992
<b>Eignir samtals</b>		<b>2.608.254.930</b>	<b>2.721.506.475</b>
<b>Eigið fé og skuldir</b>			
<b>Eigið fé:</b>			
Stofnfé eignaraðila .....		3.307.306	3.307.306
Varasjóður .....		597.693.137	543.616.020
Annað eigið fé .....		1.461.589.289	1.481.246.910
Eigið fé samtals	14,15	2.062.589.732	2.028.170.236
<b>Skammtímaskuldir:</b>			
Fyrirfram innheimtar tekjur .....		64.026.670	59.459.490
Ógreiddir vinningar .....		144.069.735	246.724.688
Ógreiddur arður .....		124.452.896	156.100.700
Viðskiptaskuldir og aðrar skammtímaskuldir .....		213.115.897	231.051.361
Skuldir samtals		545.665.198	693.336.239
<b>Eigið fé og skuldir samtals</b>		<b>2.608.254.930</b>	<b>2.721.506.475</b>

## Sjóðstreymisýfirlit ársins 2017

	Skýr.	2017	2016
<b>Rekstrarhreyfingar:</b>			
Tekjuafgangur ársins .....	14	1.486.848.931	1.788.929.949
Rekstrarliðir sem hafa ekki áhrif á fjárstreymi:			
Afskriftir .....	11,12	120.312.862	116.528.999
Söluhagnaður rekstrarfjármuna .....		( 7.500)	( 1.081.496)
Veltufé frá rekstri		1.607.154.293	1.904.377.452
 Breytingar rekstrartengdra eigna og skulda:			
Skammtímaþrófur, (hækkun) lækkun .....		103.372.688	( 150.842.410)
Bundið fé, (hækkun) lækkun .....		3.507.722	( 2.963.124)
Skammtímaskuldir, (lækkun) hækkun .....		( 116.023.245)	146.538.496
Breytingar rekstrartengdra eigna og skulda		( 9.142.835)	( 7.267.038)
Handbært fé frá rekstri		1.598.011.458	1.897.110.414
 <b>Fjárfestingarhreyfingar:</b>			
Fjárfesting í varanl. rekstrarfjármunum og óefnislegum eignum .....		( 77.658.829)	( 107.009.275)
Söluverð varanlegra rekstrarfjármuna .....		1.600.000	4.903.221
Fjárfestingarhreyfingar	11,12	( 76.058.829)	( 102.106.054)
 <b>Fjármögnunarhreyfingar:</b>			
Arður til eignaraðila .....		( 1.484.077.239)	( 1.460.644.076)
Fjármögnunarhreyfingar		( 1.484.077.239)	( 1.460.644.076)
 <b>Breyting á handbæru fé .....</b>		 37.875.390	 334.360.284
<b>Handbært fé í ársbyrjun .....</b>		1.721.323.234	1.386.962.950
<b>Handbært fé í árslok .....</b>		1.759.198.624	1.721.323.234



# Skýringar

---

## Lög og reglur

1. Íslensk getsþá var stofnuð samkvæmt heimild í lögum nr. 26/1986, til handa Íþróttá- og Ólympíusambandi Íslands, Ungmennafélagi Íslands og Öryrkjabandalagi Íslands, til að starfrækja talna- eða bókstafagetraunir til eflingar íþróttum og starfsemi í þágu Öryrkjabandalagsins. Heimild þessi nær til ársins 2034.
2. Samkvæmt reglugerðum sem settar hafa verið með hliðsjón af lögum nr. 26/1986, rekur Íslensk getsþá fjóra talnagetraunaleiki, en þeir eru Lottó 5/40, Vikinglotto, EuroJackpot og Jóker.

Í reglugerðum um leikina er m.a. að finna ákvæði um vinningshlutfall og skiptingu vinninga. Samkvæmt þeim skal verja 45% af heildarsölu hvorrar leikviku í Lottó 5/40, 40% í Vikinglotto og 50% í EuroJackpot til greiðslu vinninga og skiptist vinningsfjárhæðin þannig:

### Lottó 5/40:

- 57% skiptast jafnt á milli þeirra sem hafa allar 5 aðaltölur réttar.
- 2,5% skiptast jafnt á milli þeirra sem hafa 4 aðaltölur réttar og auk þess rétta "bónustölu".
- 14,5% skiptast jafnt á milli þeirra sem hafa 4 aðaltölur réttar.
- 17,5% skiptast jafnt á milli þeirra sem hafa 3 aðaltölur réttar.
- 8,5% skiptast jafnt á milli þeirra sem hafa 2 aðaltölur réttar og auk þess rétta "bónustölu".

### Vikinglotto:

- Vikinglotto er samvinnuverkefni lottófyrirtækja á Norðurlöndum, í Eistlandi, Lettlandi, Litháen og Slóveníu.
- Verðmæti vinninga í íslenskum krónum í vinningsflokkum 1 og 2 í Vikinglotto ákvarðast af kaupgengi evru á útdráttardegi. Vinningar í vinningsflokkum 1 og 2 skiptast þannig:
  - 14
  - Annar vinningur er sameiginlegur hjá þátttökuaðilum og skiptist jafnt á milli þeirra sem hafa 6 aðaltölur réttar. Greiðir hvert talnagetraunafyrirtæki 0,018 evrur af andvirði hvers selds leiks til 2. vinningsflokks.
  - 0,032 evrur renna í jöfnunarsjóð sem hefur það hlutverk að tryggja að 1. vinningur verði aldrei undir 3 milljónum evra. Auk þess renna í jöfnunarsjóðinn auramismunur og ósóttir vinningar úr vinningsflokkum 1 og 2.
- 45% af heildarsölu hvorrar leikviku hér á landi renna til annarra vinninga, að fráreginni greiðslu Íslenskrar getsþár til vinninga í vinningsflokkum 1 og 2. Aðrir vinningar skiptast í vinningsflokka í eftirgreindum hlutföllum:
  - 28% skiptast jafnt á milli þeirra sem hafa 5 aðaltölur réttar og auk þess rétta eina Vikingatölu.
  - 7% skiptast jafnt á milli þeirra sem hafa 5 aðaltölur réttar.
  - 12% skiptast jafnt á milli þeirra sem hafa 4 aðaltölur réttar.
  -

### EuroJackpot:

- EuroJackpot er samvinnuverkefni lottófyrirtækja á Íslandi og í 13 öðrum Evrópulöndum.
- Til vinninga renna 50% af sölu hvorrar leikviku og skiptist það þannig:
  - 22% skiptast jafnt á milli þeirra vinningshafa sem hafa 5 aðaltölur réttar og auk þess 2 réttar "stjörnutölur".
  - 5% skiptast jafnt á milli þeirra vinningshafa sem hafa 5 aðaltölur réttar og auk þess rétta aðra af tveimur "stjörnutölum".
  - 1,3% skiptast jafnt á milli þeirra vinningshafa sem hafa 5 aðaltölur réttar.
  - 1,2% skiptast jafnt á milli þeirra vinningshafa sem hafa 4 aðaltölur réttar og auk þess 2 réttar "stjörnutölur".
  - 0,95% skiptast jafnt á milli þeirra vinningshafa sem hafa 4 aðaltölur réttar og auk þess rétta aðra af tveimur "stjörnutölum".
  - 0,6% skiptast jafnt á milli þeirra vinningshafa sem hafa 4 aðaltölur réttar.
  - 0,85% skiptast jafnt á milli þeirra vinningshafa sem hafa 3 aðaltölur réttar og auk þess 2 réttar "stjörnutölur".

## Skýringar, frh.:

### Lög og reglur (frh.)

#### EuroJackpot (frh.):

- 4,1% skiptast jafnt á milli þeirra vinningshafa sem hafa 3 aðaltölur réttar og auk þess rétta aðra af tveimur - "stjörnutölum".
- 3,45% skiptast jafnt á milli þeirra vinningshafa sem hafa 2 aðaltölur réttar og auk þess 2 réttar "stjörnutölur".
- 3,6% skiptast jafnt á milli þeirra vinningshafa sem hafa 3 aðaltölur réttar.
- 12% skiptast jafnt á milli þeirra vinningshafa sem hafa 1 aðaltölu rétta og auk þess 2 réttar "stjörnutölur".
- 22,95% skiptast jafnt á milli þeirra vinningshafa sem hafa 2 aðaltölur réttar og auk þess rétta aðra af tveimur "stjörnutölum".
- 22% renna í jöfnunarsjóð sem hefur það hlutverk að tryggja að 1. vinningur sé aldrei undir 10 milljónum evra.

Í Jóker eru reglur um vinninga frábrugðnar hinum leikjunum. Þátttakendur velja 5 tölur á bilinu 0 til 9 og röð þeirra í útdrætti. Vinningsfjárhæðir eru 2.000 kr., 10.000 kr., 100.000 kr. og hæst 2.000.000 kr. Reiknað vinningshlutfall er að meðaltali 46,58%. Jóker er ekki sjálfstæður leikur, en eingöngu er hægt að taka þátt í honum ásamt Lottó 5/40, Vikiinglotto eða EuroJackpot.

3. Samkvæmt samþykktum félagsins eiga eignaraðilar félagið í eftirtöldum hlutföllum og skal ágóða ráðstafað þannig:

Íþrótt- og Ólympíusamband Íslands.....	46,67%
Öryrkjabandalag Íslands.....	40,00%
Ungmennafélag Íslands.....	13,33%
	<hr/>
	100,00%

4. Samkvæmt samþykkt aðalfundar skulu 1,25 % af sölu reikningsársins lögð í varasjóð og nam tillag ársins 54,1 millj. kr.

### Reikningsskilaaðferðir

#### 5. Grundvöllur reikningsskila

Ársreikningurinn er gerður í samræmi við lög um ársreikninga og settar reikningsskilareglur. Ársreikningurinn er gerður í íslenskum krónum. Hann byggir á kostnaðarverðisreikningsskilum og er gerður eftir sömu reikningsskilaaðferðum og árið áður.

#### 6. Innlausn tekna

Sala sem tilheyrir reikningsárinu er færð í rekstrarreikninginn þó að útdráttur hafi ekki farið fram. Áfallnir vinningar og annar sölutengdur kostnaður eru færðir í rekstrarreikning.

#### 7. Óefnislegar eignir

Óefnislegar eignir eru færðir til eignar á kostnaðarverði að frádregnum afskriftum. Afskriftir eru reiknaðar sem fastur árlegur hundraðshluti miðað við áætlaðan nýtingartíma eignanna.

#### 8. Varanlegir rekstrarfjármunir

Varanlegir rekstrarfjármunir eru færðir til eignar á kostnaðarverði að frádregnum afskriftum. Afskriftir eru reiknaðar sem fastur árlegur hundraðshluti miðað við áætlaðan nýtingartíma rekstrarfjármuna.

#### 9. Viðskiptakröfur

Viðskiptakröfur eru færðar niður í efnahagsreikningi. Hér er ekki um endanlega afskrift að ræða heldur er myndaður mótreikningur, sem mæta á þeim kröfum sem kunna að tapast og er hann dreginn frá skammtímakröfum í efnahagsreikningi.

#### 10. Samanburðarfjárhæðir

Þar sem við á hefur samanburðarfjárhæðum verið breytt til þess að gæta samræmis við breytingu á framsetningu þessa árs.

## Skýringar, frh.:

### 11. Óefnislegar eignir

Óefnislegar eignir greinast þannig:

	Sölukerfi	Samtals
Stofnverð 1.1.2017 .....	304.558.994	304.558.994
Keypt á árinu .....	39.290.604	39.290.604
Stofnv. 31.12.2017 .....	343.849.598	343.849.598
Afskrifað 1.1.2017 .....	105.289.578	105.289.578
Afskrift ársins .....	64.840.859	64.840.859
Afskrifað 31.12.2017 .....	170.130.437	170.130.437
Bókfært verð 31.12.2017 .....	173.719.161	173.719.161
Afskriftahlutföll .....	20%	

### 12. Varanlegir rekstrarfjármunir

Varanlegir rekstrarfjármunir greinast þannig:

	Fasteign	Vélar, áhöld og innréttingar	Bifreiðar	Samtals
Stofnverð 1.1.2017 .....	176.231.952	557.887.873	17.332.470	751.452.295
Keypt á árinu .....	3.548.351	26.943.874	7.876.000	38.368.225
Selt á árinu .....	0	0	( 4.550.000)	( 4.550.000)
Stofnv. 31.12.2017 .....	179.780.303	584.831.747	20.658.470	785.270.520
Afskrifað 1.1. 2017 .....	143.351.616	384.171.565	2.981.843	530.505.024
Afskrift ársins .....	1.265.600	51.623.982	2.582.420	55.472.002
Afskrift færð út .....	0	0	( 2.957.500)	( 2.957.500)
Afskrifað 31.12.2017 .....	144.617.216	435.795.547	2.606.763	583.019.526
Bókfært verð 31.12.2017 .....	35.163.088	149.036.207	18.051.705	202.251.000
Afskriftahlutföll .....	5%	20-25%	15%	

### 13. Fasteignamat og vátryggingaverð

Bókfært verð fasteignar félagsins nam 35,2 millj. kr. í árslok 2017 en fasteignamat hennar á sama tíma nam 259,1 millj. kr. Vátryggingaverðmæti eignarinnar nam 907,1 millj. kr. í árslok 2017. Vátryggingarverð annarra varanlegra rekstrarfjármuna nam 98,5 millj. kr. í árslok 2017.

## Skýringar, frh.:

### 14. Eigið fé

Yfirlit um eiginfjárreikninga:

	<b>Stofnfé eignaraðila</b>	<b>Varasjóður</b>	<b>Annað eigið fé</b>	<b>Samtals</b>
Eigið fé 1.1.2016 .....	3.307.306	483.901.635	1.268.558.811	1.755.767.752
Tekjuafgangur ársins .....			1.788.929.949	1.788.929.949
Arður til eignaraðila .....			( 1.516.527.465) (	1.516.527.465)
Lagt í varasjóð .....		59.714.385 (	59.714.385)	0
Eigið fé 31.12.2016 .....	3.307.306	543.616.020	1.481.246.910	2.028.170.236
Eigið fé 1.1.2017 .....	3.307.306	543.616.020	1.481.246.910	2.028.170.236
Tekjuafgangur ársins .....			1.486.848.931	1.486.848.931
Arður til eignaraðila af tekjuafgangi .....			( 1.452.429.435) (	1.302.429.435)
Lagt í varasjóð .....		54.077.117 (	54.077.117)	0
Eigið fé 31.12.2017 .....	3.307.306	597.693.137	1.461.589.290	2.062.589.733

### 15. Eigið fé skiptist þannig milli eignaraðila:

	<b>Eignarhluti</b>	<b>Eigið fé</b>
Íþróttá- og Ólympíusamband Íslands .....	46,67%	962.610.628
Öryrkjabandalag Íslands .....	40,00%	825.035.893
Ungmennafélag Íslands .....	13,33%	274.943.211
	100,00%	2.062.589.732